

# Kommuneindeksen 2022

## Oppvekst Gjerdrum

Aud M Bredesen, Kommunalsjef oppvekst

# Presentasjon



1. Barnehagene i Gjerdrum
2. Skolene i Gjerdrum
3. Barnevern
4. Helse
5. Kultur

Minner om at tallene som presenteres er fra 2021

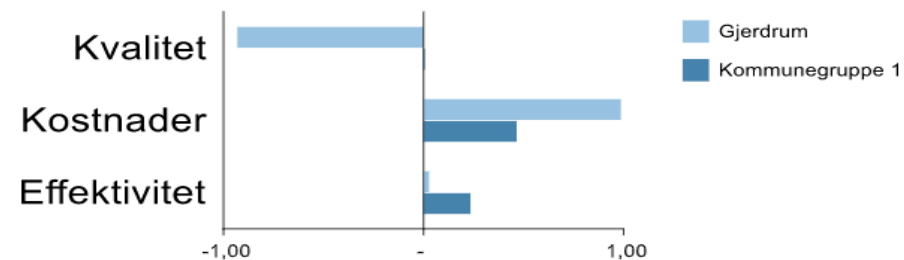
# Vi satser “Alle med”

- Forebygging og tidlig innsats
- Helhetlig og tverrfaglig innsats  
Laget rundt- På lag med barnet/ungdommen og familien (medvirkning i alle ledd)
- Kunnskap og kompetanse-  
Tjenestekvalitet
- Økt digitalisering
- Ledelse og medarbeiderskap

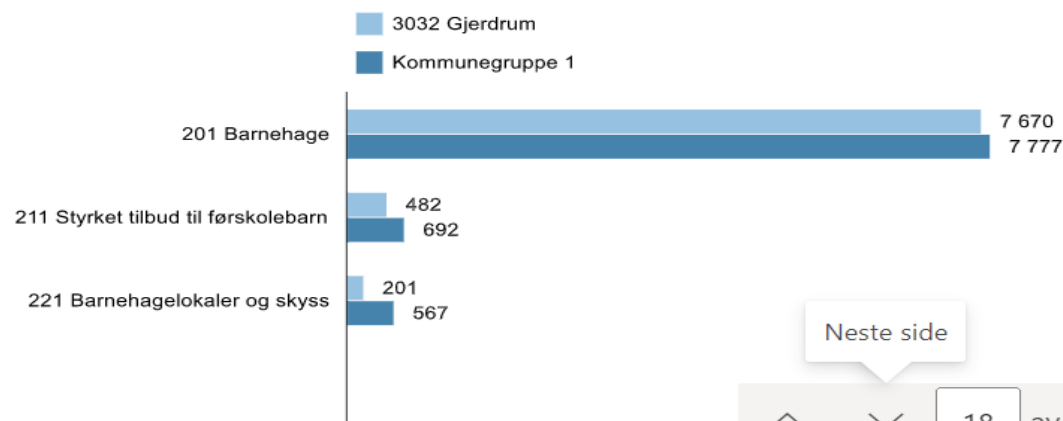


# Barnehage

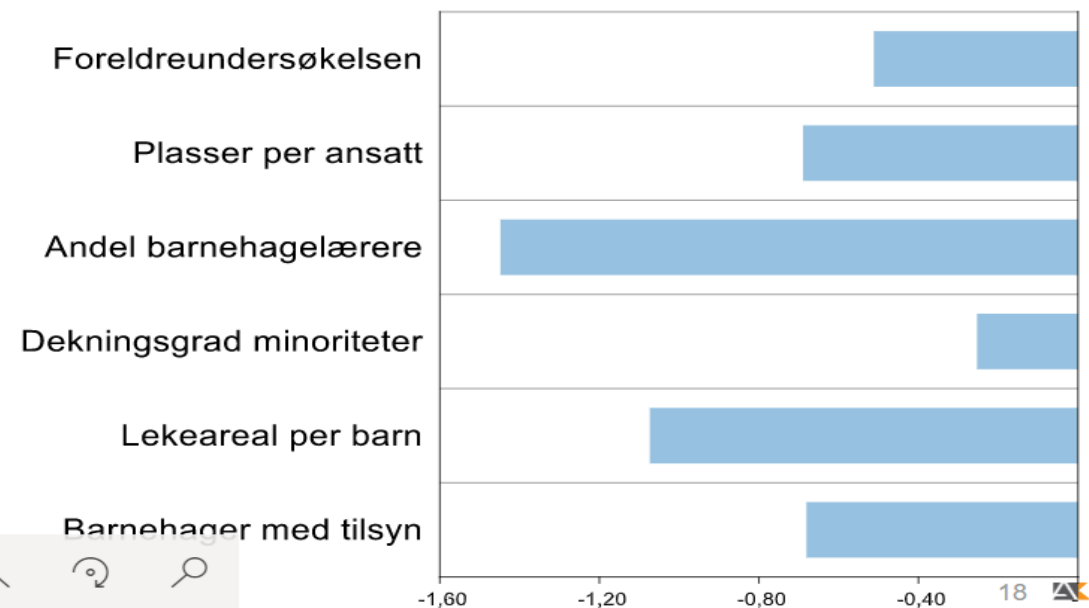
Kvalitet: dårligere enn gjennomsnittet  
 Kvalitet: dårligere enn gruppen  
 Kostnader: bedre enn gjennomsnittet  
 Kostnader: bedre enn gruppen  
 Effektivitet: bedre enn gjennomsnittet  
 Effektivitet: dårligere enn gruppen



## Kostnader per Kostrafunksjon



## Kvalitet, indeks per indikator



Neste side



18

av 30



# Barnehagene

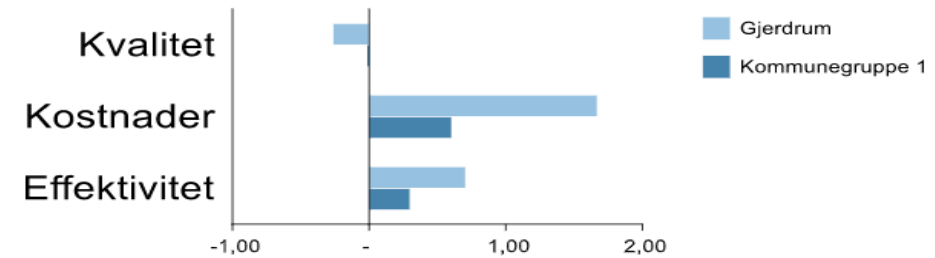
- 98,1% av alle barn i alderen 1-5 år går i barnehage.
- Foreldreundersøkelsen til UDIR: Kun tre av de private barnehagene har benyttet denne. De kommunale barnehagene har tidligere deltatt i «bedre kommune» sin undersøkelse (KS).
- Dekningsgrad flerspråklige: Behov for styrking.
- Andel barnehagelærere: Vi har ansatte på dispensasjon i barnehagene. Få søkere til barnehagelærer stillingene.
- Plasser pr. ansatt: Barnehagene følger bemanningsnorm.
- Lekeareal pr. barn: Innenfor lovverket i alle barnehagene.
- Barnehager med tilsyn: Ikke tilsyn med barnehagene under koronapandemien.

# Tiltak

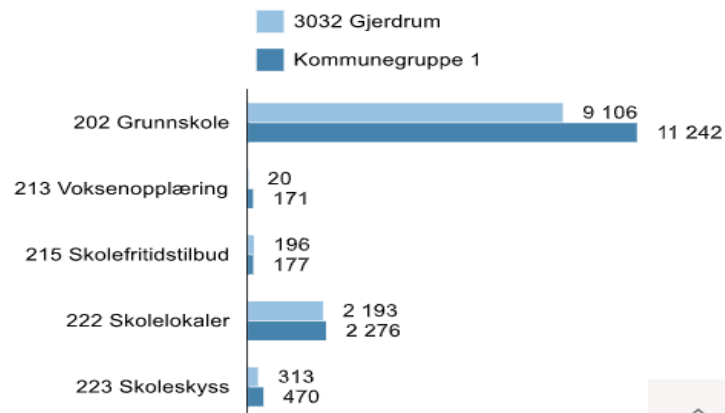
- Kompetanseløft oppstart i barnehagene.
- Kommunen har høsten 2022 åpnet tilsyn med alle barnehagene i forhold til psykososialt miljø. Tilsynet er ikke avsluttet.
- Barnehagemyndighet henter hver høst inn oversikt over ansatte, ansatte med barnehagelærerutdanning, og ansatte på dispensasjon. Det kontrolleres at barnehagene har rutiner for å innhente politiattester, samt oversikt over barnehagenes SU sammensetning.
- Spesialpedagoger inn i barnehagene. Tett på, tidlig innsats og forebygging (2 midlertidige stillinger).
- 1. årsverk ansettes i barnehage og skole for å følge opp flerspråklige barn. Tett på, tidlig innsats og forebygging.

# Grunnskolen

Kvalitet: dårligere enn gjennomsnittet  
 Kvalitet: dårligere enn gruppen  
 Kostnader: bedre enn gjennomsnittet  
 Kostnader: bedre enn gruppen  
 Effektivitet: bedre enn gjennomsnittet  
 Effektivitet: bedre enn gruppen

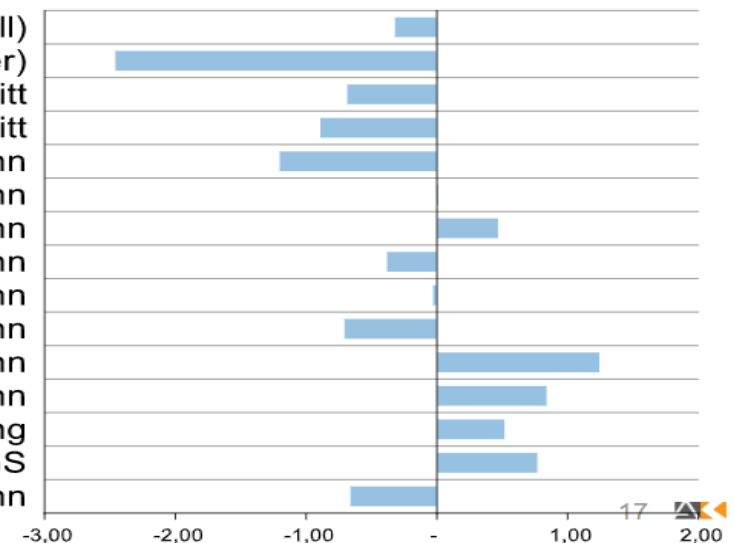


## Kostnader per Kostrafunksjon



## Kvalitet, indeks per indikator

Gjennomsnittlig grunnskolepoeng (antall)  
 Fravær per elev (dager)  
 Elevundersøkelsen 7.trinn, snitt  
 Elevundersøkelsen 10.trinn, snitt  
 Nasjonale prøver 5.trinn  
 Nasjonale prøver 8.trinn  
 Nasjonale prøver 9.trinn  
 Skolebidrag 1-4.trinn  
 Skolebidrag 5-7.trinn  
 Skolebidrag 8-10.trinn  
 Fordypning 1-7.trinn  
 Fordypning 8-10.trinn  
 Lærere med lærerutdanning  
 Gjennomføring VGS  
 Gjennomføring spesialundervisning 1-4.trinn



# Elevundersøkelsen



- 83 prosent av elevene på 7. trinn trives godt.  
Landsgjennomsnittet, ifølge FHI, ligger på 88,0 prosent.
- Når det gjelder elevenes opplevelse av støtte fra lærere meldes det på to skoler om negativ utvikling, og på en skole uendret resultat.
- Skolefravær per elev (dager): G: 14,68 N: 5,65 Indeks: -2,46



# MOBBING

Til tross for nulltoleranse mot krenking som mobbing, diskriminering, vold og trakassering avdekket elevundersøkelsen;

- Elever i 7. trinn som opplever å bli mobbet er 11,5%
- Elever i 10. trinn svarte at de opplever å bli mobbet av voksne på skolen (7,2 %)

# Nasjonale prøver resultater 5. trinn



- Resultatene på nasjonale prøver for skoleåret 2021-2022 viser en kraftig nedgang i resultater på begge barneskoler.
- Samtlige resultater er under landsgjennomsnittet.

# Kvalitet er påvirket av



- Andel spesialundervisning 1-4 trinn, der har Gjerdrum mindre andel enn landsgjennomsnittet. (G: 0.20 N: 0,25).

- Skolebidragsindikator viser følgende negative tall -0,38 (1-4 trinn), -0.03 (5-7 trinn) og -0,71 (8-10 trinn).

Indikatoren forsøker å vise skolenes innsats med å formidle fag og motivere elevene, samt arbeid med læringsmiljøet og tilpasset opplæring.

- Gjennomsnittlig grunnskolepoeng, Indikator: -0,32.

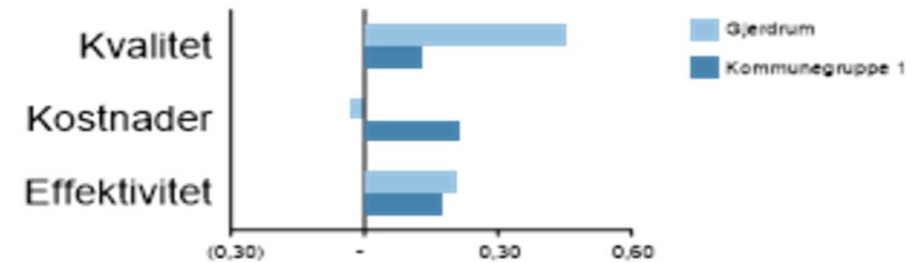
Dette samlet poengsum som er beregnet ut fra alle standpunkt- og eksamenskarakterene på vitnemålet 10.trinn.

# Tiltak

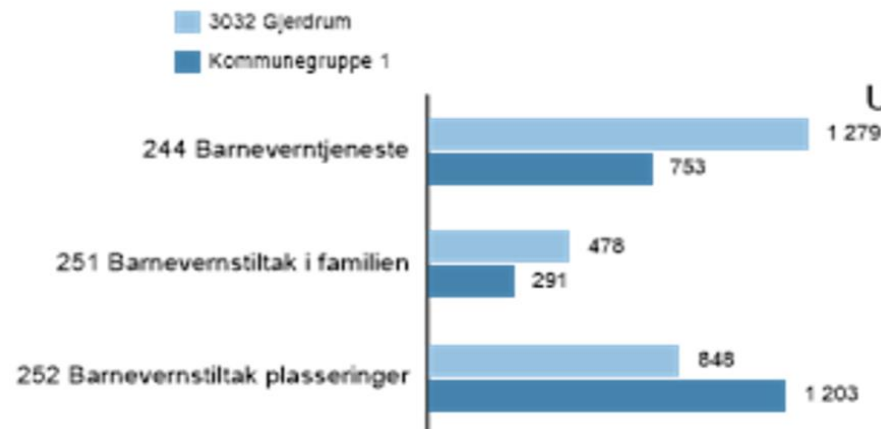
- Behovsanalyse/ ståstedanalyse til grunn for utviklingsarbeidet. Gjennomgang av resultater på nasjonale prøver i lesing, regning og engelsk i de siste tre årene med poengskåre, fordeling på mestringsnivå og kjønn.
- Gjennomgang av resultatene i elevundersøkelsen på alle områder de tre siste årene. (Krenkelse og mobbing).
- Det er igangsatt tiltak der det jobbes kontinuerlig med resultatene.
- Språkplan arbeid, midlertidig årsverk i PPT, samt ett fast årsverk i barnehage og skole.
- Kartlegging i vårhalvåret innføres for å følge med på utviklingen av læringsmiljøet.
- PPT og Barnevern tilgjengelig faste dager i barnehage og skole.

# Barnevern

Kvalitet: bedre enn gjennomsnittet  
 Kvalitet: bedre enn gruppen  
 Kostnader: dårligere enn gjennomsnitt  
 Kostnader: dårligere enn gruppen  
 Effektivitet: bedre enn gjennomsnittet  
 Effektivitet: bedre enn gruppen



Kostnader per Kostrafunksjon



Kvalitet, indeks per indikator



# Barnevern



Det er utført en rekke tiltak i barnevern tjenesten i 2021-2022 for økt kvalitet.

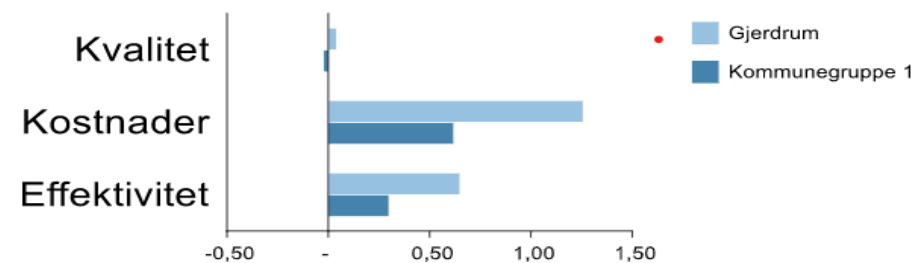
Det jobbes kontinuerlig med å få ned kostnad på kjøp av tiltak av ulik art. Deriblant ansettelse av familieveiledere (2).

50 % stilling jobber forebyggende ut mot skoler, barnehager og med andre samarbeidspartnere.

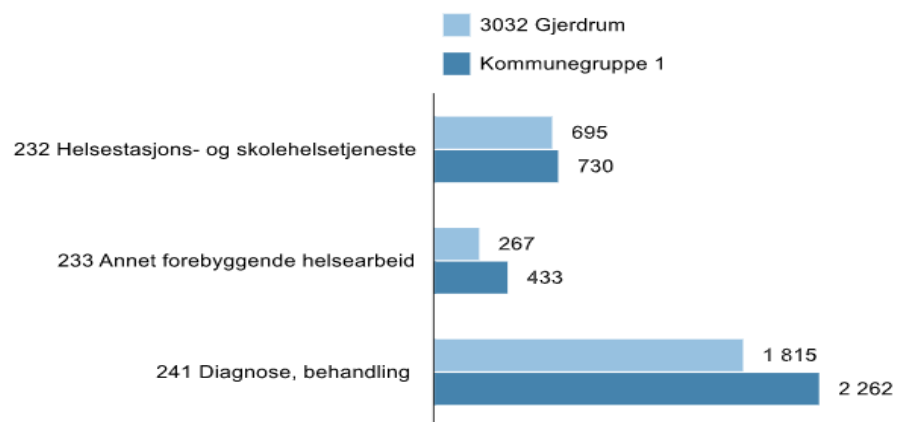
# Helsestasjon A

## Helse

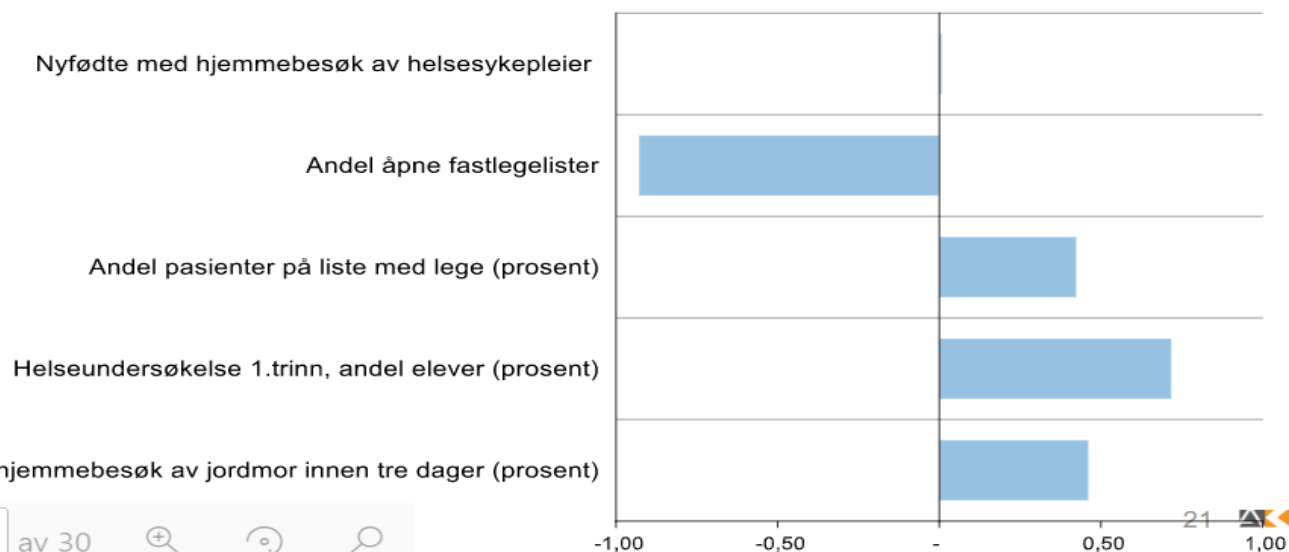
Kvalitet: bedre enn gjennomsnittet  
 Kvalitet: bedre enn gruppen  
 Kostnader: bedre enn gjennomsnittet  
 Kostnader: bedre enn gruppen  
 Effektivitet: bedre enn gjennomsnittet  
 Effektivitet: bedre enn gruppen



### Kostnader per Kostrafunksjon



### Kvalitet, indeks per indikator



# Helsestasjon



## Helsestasjonenes tilbud til nyfødte

Hjemmebesøk av jordmor i Gjerdrum innen tre dager: 80%

Landet- hjemmebesøk av jordmor: 55%

Gjerdrum- hjemmebesøk nyfødte av helse sykepleier: 88,3 %

Landet- hjemmebesøk av nyfødte: 88,19 %

## Helseundersøkelse 1. klasse-barn

G: 100 % N: 89,11 %

(Andel elever prosent)



# Psykisk helse og rus

Årsverk psykisk helse/rus per 1000 innbygger:

G: 0,50 N: 1,14 Indeks: -1,02

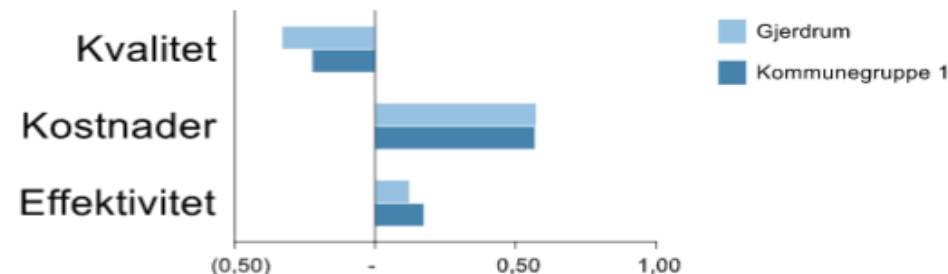
Årsverk med videreutdanning i psyk/rus per 1000 innbygger:

G: 0,89 N: 3,39 Indeks: -1,35

- Styrking med midlertidige stillinger, ulike profesjoner (prosjekt)
- Etterutdanning

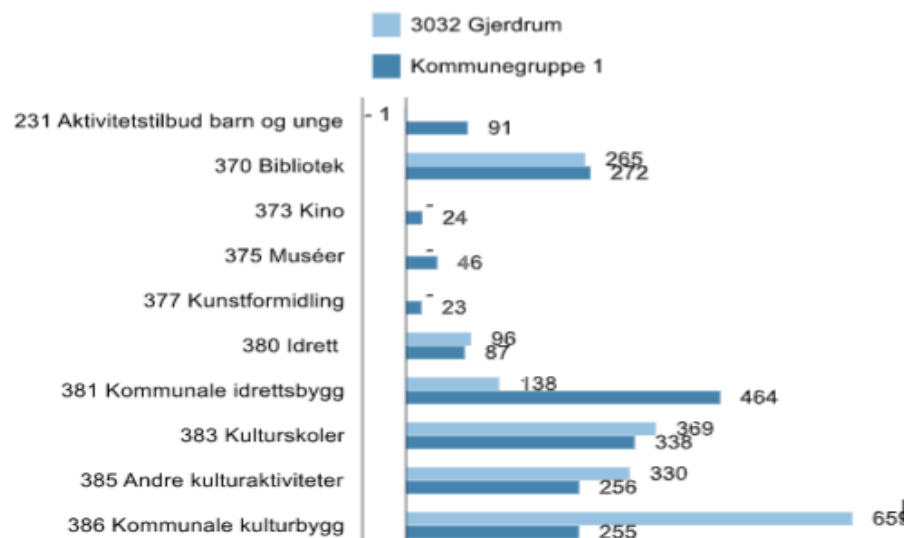
# Kultur

Kvalitet: dårligere enn gjennomsnittet  
 Kvalitet: dårligere enn gruppen  
 Kostnader: bedre enn gjennomsnittet  
 Kostnader: bedre enn gruppen  
 Effektivitet: bedre enn gjennomsnittet  
 Effektivitet: dårligere enn gruppen

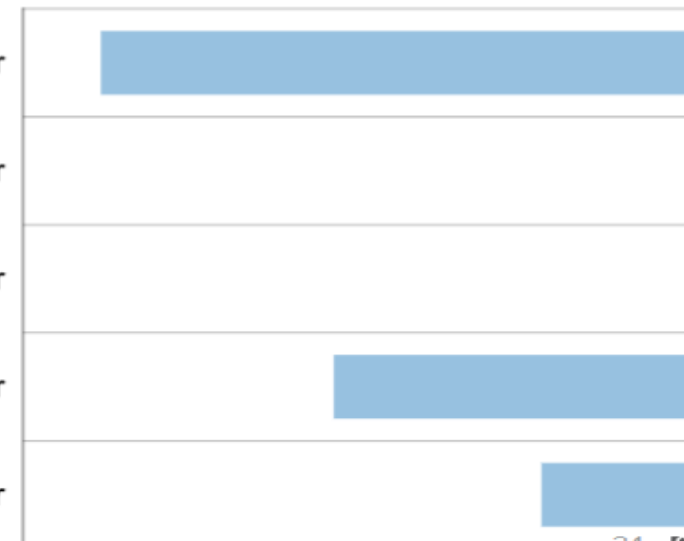


## Kostnader per Kostrafunksjon

## Kvalitet, indeks per indikator



Utlån bibliotek per innbygger  
 Besøk på biblioteket per innbygger  
 Kinobesøk per innbygger  
 Søkere kulturskole 6-215 år  
 Besøk i fritidsklubb per 1000 innbygger 6-20 år



# Kultur

- Manglende kino, museer, kunstformidling og kommunale idrettsbygg påvirker resultatene negativt
- Økt satsning på aktivitetstilbud barn og unge

# Alle med- inkludering lønner seg

